로고 타입

종류 셋, 색은 넷입니다. L 과 두 원은 L: 심볼의 비율 그대로입니다.
2026년 11월

1 · 기본

가는 이름. 어디에나 쓰는 기본형입니다.



컬러 · 밝은 바탕



밝은 원 · 어두운 바탕, 색 바탕



흰색 한 가지 · 사진과 영상 위, 글자가 모두 흰 자리



인디고 한 가지 · 1도 인쇄

2 · 굵은 이름

작게 들어가거나 힘이 필요한 자리에 씁니다.



컬러



밝은 원



흰색 한 가지



인디고 한 가지

3 · 타원 변형

브랜드 가이드라인의 CELL 타원을 이름에 쓴 변형입니다.



컬러 · 밝은 바탕



밝은 원 · 어두운 바탕

행사나 굿즈처럼 눈에 띄어야 하는 자리에 씁니다. 문서와 장표의 기본은 1번과 2번입니다.

파일 종류별 폴더(1_Basic, 2_Bold, 3_Ellipse)에 SVG 와 투명 PNG 가 들어 있습니다. 이름은 LBiopsy_Logo_종류_색_Nov2026 입니다.

간단 가이드

비율, 여백, 크기, 색만 지키면 됩니다.
2026년 11월

1 · 비율

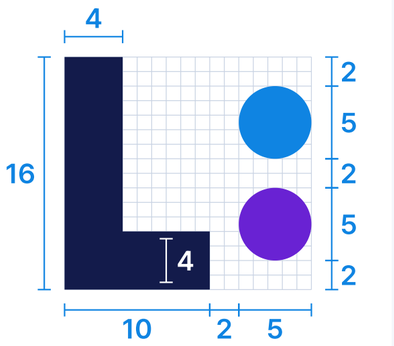

L 과 두 원은 L: 심볼의 비율 그대로입니다. 대문자 높이를 16칸으로 볼 때

L 폭 10, 획 굵기 4

원 지름 5, 두 원 사이 2, 위아래 2

사이 L 과 원 2, 원과 이름 2

이름은 Pretendard Light(굵은 이름은 ExtraBold)이고, 높이는 L 과 같습니다.

2 · 여백과 최소 크기



여백 사방으로 원 하나(5칸)만큼 비웁니다.

L:Biopsy™ **기본 · 굵은 이름**
폭 96px, 인쇄 24mm 이상

L:Biopsy™ **타원 변형**
폭 130px, 인쇄 32mm 이상

3 · 색

Indigo	Blue	Violet	Light Blue	Light Violet	White
#131B4B	#0F84E2	#6922D3	#24D3FF	#AB56FC	#FFFFFF

밝은 바탕	**컬러 (Blue 와 Violet 원)**
어두운 바탕, 색 바탕	**밝은 원 (Light Blue 와 Light Violet)**
사진과 영상 위, 글자가 모두 흰 자리	**흰색 한 가지**
1도 인쇄	**인디고 한 가지**

4 · 하지 않을 것

- 비율, 간격, 기울기를 바꾸지 않습니다.
- 두 원을 빼거나 다른 색으로 바꾸지 않습니다.
- 타원 변형을 기본 로고와 한 화면에 함께 쓰지 않습니다.
- 글 속에서는 그림을 넣지 않고 L:Biopsy™ 로 적습니다. 콜론과 ™ 를 빼지 않습니다.